



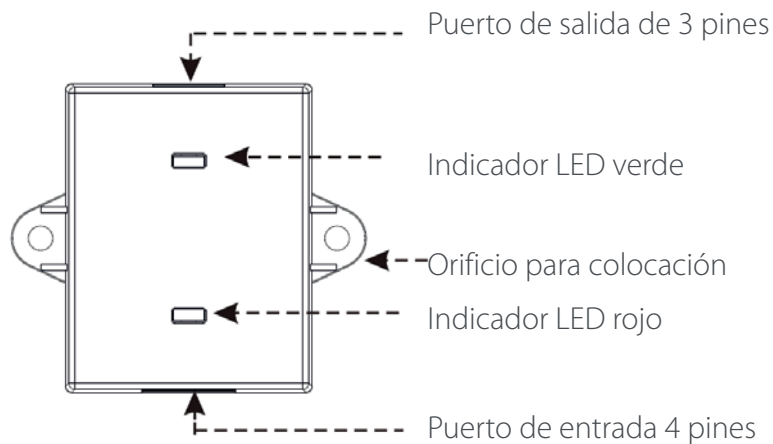
Guía de Instalación

Controlador de Acceso Simple SRB

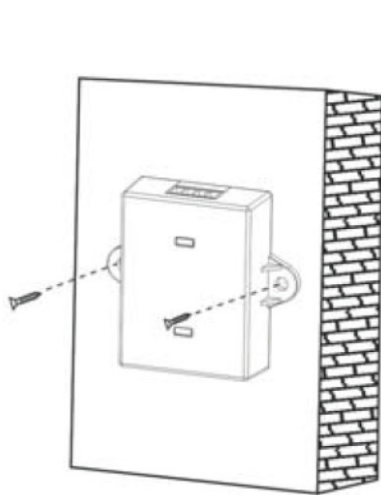
1. Eléctricos y funciones

1. El controlador de acceso SRB trabaja con la función de control de acceso. Después de recibir las señales Wiegand del dispositivo de control de acceso, el controlador de acceso SRB retransmite señales que activan la apertura de la puerta.
2. El puerto de entrada del controlador SRB se conecta al dispositivo de control de acceso para recibir las señales de cierre/apertura de la misma.
3. El puerto de salida del controlador SRB se conecta a la cerradura para mandarle señales de cierre/apertura.
4. La entrada de energía (12V) soporta polaridad inversa y protección de sobretensión.
5. Ambos puertos, el de entrada y el de salida, cuentan con protección contra descargas electrostáticas.

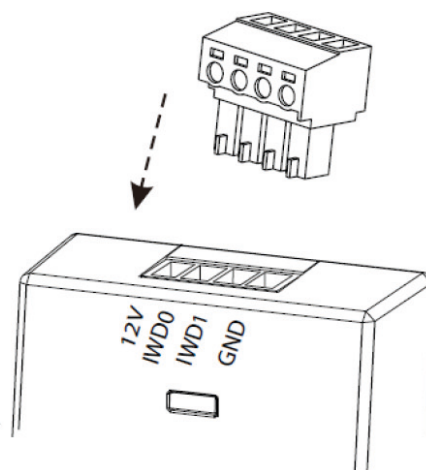
2. Apariencia



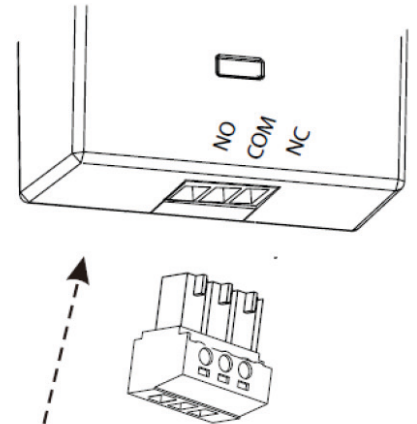
3. Instalación



(Figura 3-1)

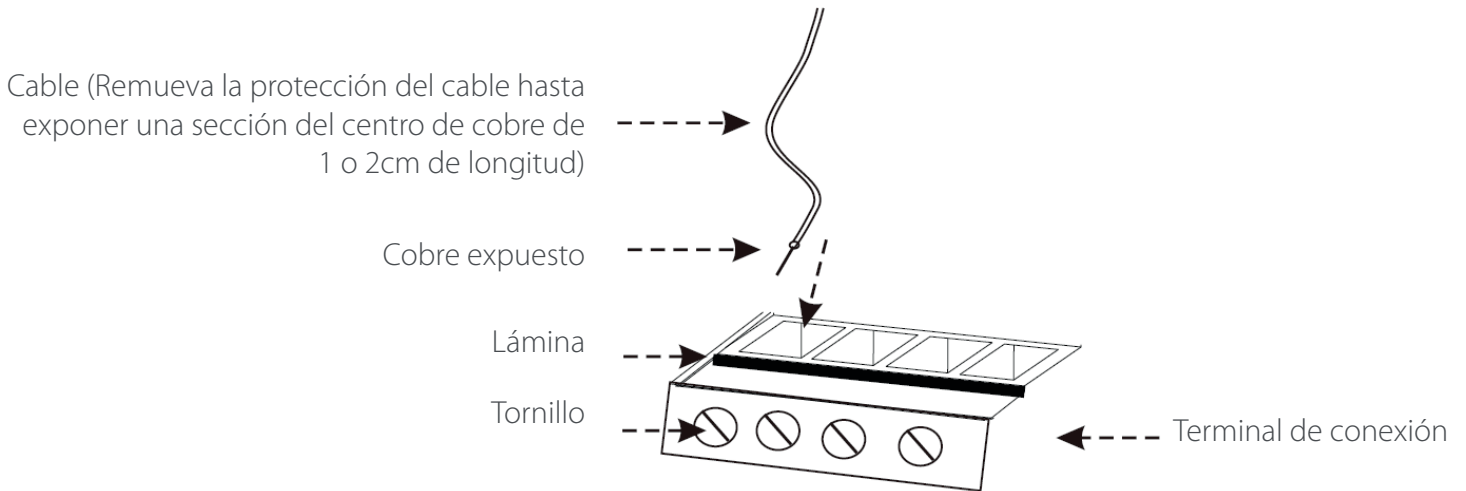


(Figura 3-2)



(Figura 3-2)

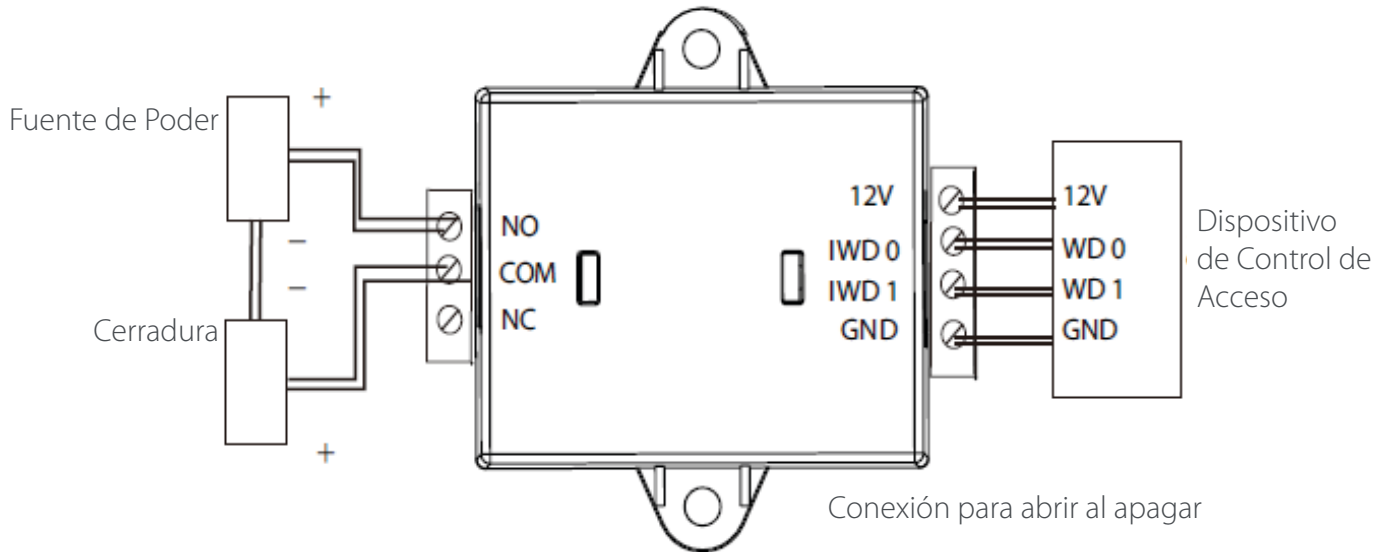
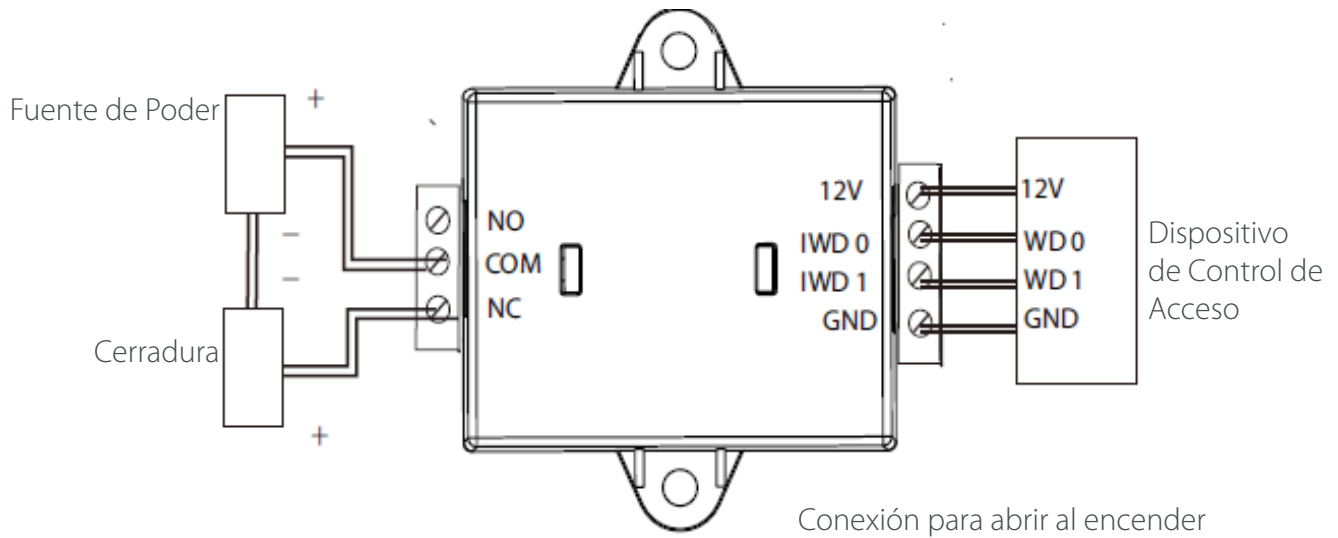
1. Fije el controlador SRB a la pared o al techo (como se muestra en la Figura 3-1).
2. Conecte el dispositivo de control de acceso al controlador SRB (como se muestra en la Figura 3-2)
3. Conecte la cerradura con el controlador SRB (como se muestra en la Figura 3-3)
4. La conexión entre los cables y la terminal de conexión se muestra en la figura 3-4. Inserte el extremo de cobre expuesto del cable en el orificio de la terminal hasta que choque con el fondo de plástico y apriete el tornillo para así sujetar el extremo de cobre del cable.



4. Descripción del LED indicador de estado

Después de que el controlador SRB se conecte a la fuente de poder de 12V, el indicador LED rojo se enciende. Cuando reciba señales Wiegand correctas, el indicador LED verde se enciende y el rojo se apaga. El indicador LED regresará a su estado original después de 2 segundos.

5. Descripción del bloque de conexiones





German Centre 3-2-02, Av. Santa Fe No. 170, Lomas de Santa Fe,
Delegación Alvaro Obregón, 01210 México D.F.
Tel: +52 (55) 52-92-84-18
www.zktecolatinoamerica.com
www.zkteco.com

Derechos de Autor © 2017, ZKTeco CO, LTD. Todos los derechos reservados.
ZKTeco puede, en cualquier momento y sin previo aviso, realizar cambios o mejoras en los productos y servicios o detener su producción o comercialización.
El logo ZKTeco y la marca son propiedad de ZKTeco CO, LTD.